

**Gamma cottura modulare  
thermaline 90 - Fry Top a gas un  
modulo, mezzo rigato, alzatina, 1 lato  
operatore**

ARTICOLO N° \_\_\_\_\_

MODELLO N° \_\_\_\_\_

NOME \_\_\_\_\_

SIS # \_\_\_\_\_

AIA # \_\_\_\_\_



589111 (MCHOABHOPO)

Fry top a gas con piastra  
liscia/rigata al cromo,  
modulo intero, con alzatina  
posteriore - 1 lato operatore

## Descrizione

### Articolo N° \_\_\_\_\_

Unità costruita secondo la normativa tedesca DIN 18860\_2 con 20 mm di bordo salvagoccia. Telaio interno robusto e resistente di 2 e 3 mm in AISI 304 (in 1.4301). Piano di lavoro di 2 mm in AISI 304 (in 1.4301). Costruzione della superficie piana e liscia, per una facile pulizia. Sistema di giunzione THERMODUL che permette il perfetto assemblaggio del piano di lavoro delle varie funzioni ed evita possibili infiltrazioni di liquidi. Superficie di cottura in acciaio cromato con finitura antiaderente per una grigliatura ottimale. Alzatina paraspruzzi in acciaio inox posteriore e laterale. Termostato di sicurezza, controllo termostatico e indicazione con led della fiamma pilota. Accensione elettrica alimentata da batteria con termocoppia per una maggiore sicurezza. Ampio foro di scarico per convogliare i liquidi di cottura in un grande cassetto.

Un sistema di protezione permette di interrompere l'alimentazione in caso di surriscaldamento. Manopole in metallo con impugnatura in silicone antiscivolo per una migliore presa e una facile pulizia.

Protezione all'acqua IPX4. Configurazione: top, 1 lato operatore, con alzatina.

## Caratteristiche e benefici

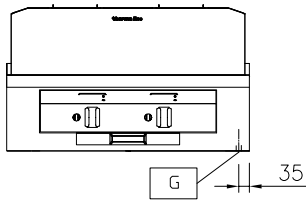
- Due zone riscaldanti controllate in maniera indipendente. Una spia indica lo stato di funzionamento di ogni zona.
- Ampio foro di scarico della piastra per consentire il drenaggio dei grassi di cottura verso un grande recipiente posto sotto la superficie di cottura.
- Protezione: un sensore di temperatura spegne l'alimentazione in caso di surriscaldamento.
- Alzatina in acciaio inox su tre lati.
- Le unità sono dotate di controllo separato per ogni mezzo modulo.
- Tutti i componenti principali possono essere facilmente accessibili dal fronte.
- Il sistema di giunzione tra le apparecchiature senza saldatura THERMODUL permette la rimozione delle unità in caso di sostituzione o di servizio.
- Manopole in metallo con impugnatura in silicone incastonato per un più facile utilizzo e pulizia. Il loro particolare disegno previene l'infiltrazione di liquidi all'interno dell'apparecchiatura.
- Termostato di sicurezza e controllo termostatico.
- Accensione elettrica alimentata da batteria, con termocoppia per una maggiore sicurezza.
- Indicazione LED di fiamma pilota.

## Costruzione

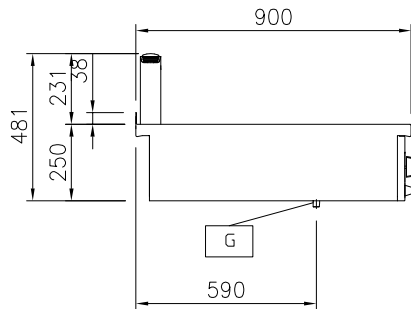
- Top in acciaio inox AISI 304 di 2 mm di spessore.
- Unità costruita secondo le norme DIN 18860\_2 con piano di lavoro da 20 mm e zoccolo da 70 mm.
- Tutte le superfici sono costruite evitando il più possibile zone di accumulo dello sporco per facilitare le operazioni di pulizia.
- Telaio interno in robusto acciaio inox AISI 304.
- Superficie di cottura in acciaio dolce cromato con finitura antiaderente per ottenere ottimi risultati di grigliatura.
- Protezione dall'acqua IPX4.
- Unità costruita secondo la norma DIN 18860\_2 con pannello antigocciolamento di 20 mm di spessore.
- Superficie di cottura 2/3 liscia e 1/3 rigata.

Approvazione: \_\_\_\_\_

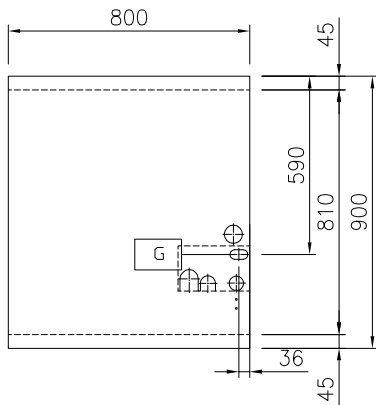
Fronte



Lato


 EQ = Vite Equipotenziale  
 G = Connessione gas

Alto


**Gas**

|                  |       |
|------------------|-------|
| Potenza gas:     | 20 kW |
| Tipo di gas:     |       |
| Connessione gas: | 1/2"  |

**Informazioni chiave**

|                                    |                                   |
|------------------------------------|-----------------------------------|
| Profondità superficie di cottura:  | 615 mm                            |
| Larghezza superficie di cottura:   | 700 mm                            |
| Temperatura MIN:                   | 110 °C                            |
| Temperatura MAX:                   | 270 °C                            |
| Dimensioni esterne, larghezza:     | 800 mm                            |
| Dimensioni esterne, profondità:    | 900 mm                            |
| Dimensioni esterne, altezza:       | 250 mm                            |
| Peso netto:                        | 120 kg                            |
| Tipologia superficie di cottura:   | 2/3 liscia e 1/3 rigata           |
| Superficie di cottura - materiale: | Chromium Plated mild steel mirror |

**Accessori opzionali**

|                                                                                                                                                                                                                                |            |                          |
|--------------------------------------------------------------------------------------------------------------------------------------------------------------------------------------------------------------------------------|------------|--------------------------|
| • Kit profilo di connessione tra unità con alzatina, 900 mm                                                                                                                                                                    | PNC 912499 | <input type="checkbox"/> |
| • Piano porzionatore da 800 mm                                                                                                                                                                                                 | PNC 912526 | <input type="checkbox"/> |
| • Piano porzionatore da 800 mm                                                                                                                                                                                                 | PNC 912556 | <input type="checkbox"/> |
| • Piano di lavoro ribaltabile 300x900mm                                                                                                                                                                                        | PNC 912581 | <input type="checkbox"/> |
| • Piano di lavoro ribaltabile 400x900mm                                                                                                                                                                                        | PNC 912582 | <input type="checkbox"/> |
| • Piano di lavoro laterale fisso 200x900mm                                                                                                                                                                                     | PNC 912589 | <input type="checkbox"/> |
| • Piano di lavoro laterale fisso 300x900mm                                                                                                                                                                                     | PNC 912590 | <input type="checkbox"/> |
| • Piano di lavoro laterale fisso 400x900mm                                                                                                                                                                                     | PNC 912591 | <input type="checkbox"/> |
| • Kit profilo di connessione tra unità con alzatina, lato destro                                                                                                                                                               | PNC 912981 | <input type="checkbox"/> |
| • Kit profilo di connessione tra unità con alzatina, lato sinistro                                                                                                                                                             | PNC 912982 | <input type="checkbox"/> |
| • Pannello posteriore in acciaio inox, per funzioni top e monoblocco con alzatina, 800x700mm                                                                                                                                   | PNC 913013 | <input type="checkbox"/> |
| • Pannello posteriore in acciaio inox, per funzioni top e monoblocco con alzatina, 800x800mm                                                                                                                                   | PNC 913026 | <input type="checkbox"/> |
| • Kit profilo di chiusura blocco, a filo, unità con alzatina, lato sinistro, 900 mm                                                                                                                                            | PNC 913117 | <input type="checkbox"/> |
| • Kit profilo di chiusura blocco, a filo, unità con alzatina, lato destro 900 mm                                                                                                                                               | PNC 913118 | <input type="checkbox"/> |
| • Raschietto per piastra liscia                                                                                                                                                                                                | PNC 913119 | <input type="checkbox"/> |
| • Raschietto per piastra rigata                                                                                                                                                                                                | PNC 913120 | <input type="checkbox"/> |
| • Kit profilo di chiusura blocco (12.5mm), unità con alzatina, lato sinistro 900 mm                                                                                                                                            | PNC 913208 | <input type="checkbox"/> |
| • Kit profilo di chiusura blocco (12.5mm), unità con alzatina, lato destro 900 mm                                                                                                                                              | PNC 913209 | <input type="checkbox"/> |
| • Kit profilo di connessione per installazioni schiena contro schiena unità con alzatina (ordinare come speciale e specificare la lunghezza del blocco. Il prezzo indicato a listino si riferisce ad una lunghezza di 1000 mm) | PNC 913226 | <input type="checkbox"/> |
| • Profilo profondità: 900mm                                                                                                                                                                                                    | PNC 913232 | <input type="checkbox"/> |
| • Pannello laterale in acciaio inox sinistro (12.5 mm), installazione a sbalzo, H= 400mm                                                                                                                                       | PNC 913636 | <input type="checkbox"/> |
| • Pannello laterale in acciaio inox destro (12.5 mm), installazione a sbalzo, H= 400mm                                                                                                                                         | PNC 913637 | <input type="checkbox"/> |
| • Pannello laterale in acciaio inox sinistro a filo, installazione a sbalzo, H= 400mm                                                                                                                                          | PNC 913638 | <input type="checkbox"/> |
| • Pannello laterale in acciaio inox destro, a filo, installazione a sbalzo H= 400mm                                                                                                                                            | PNC 913639 | <input type="checkbox"/> |
| • Kit di installazione a sbalzo - top da 800 mm                                                                                                                                                                                | PNC 913652 | <input type="checkbox"/> |
| • - NOT TRANSLATED -                                                                                                                                                                                                           | PNC 913698 | <input type="checkbox"/> |